



**Violeta
en mi
Barrio**



Guirnalda



Violeta en mi Barrio

Guirnalda



MIS RAÍCES
comunicaciones + ediciones



GUIRNALDA



¿Sabías que las guirnaldas suelen decorar los carnavales y las fiestas nortinas?

Se trata de un tradicional ornamento hecho de papel de diferentes colores que engalana las calles y casas de los pueblos y ciudades del norte de Chile durante las fiestas y carnavales y que, con el tiempo, se ha transformado en un sello andino. Una de las celebraciones más importantes para el pueblo aymara es la Fiesta de la Anata, que significa "juego". En ella se agradece a la Pachamama, que es la madre tierra, por los primeros frutos de la siembra. Los aymaras participan además de otras fiestas andinas, como la de Todos los Santos, la de la Virgen del Carmen, la Morenada, la Diablada, el Intichampi -que significa "con la fuerza del sol"- o la Fiesta de la Cruz.




MATERIALES Papel crepé o papel volatín - Tijeras de punta redonda - pegamento líquido

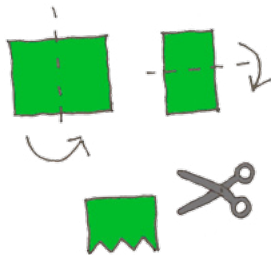
📐 PASO A PASO 📐



Recorta varios rectángulos de papel crepé de diferentes colores.




Dobla cada rectángulo por la mitad y luego vuelve a hacerlo. Realiza cortes simétricos en el borde con una tijera punta redonda.

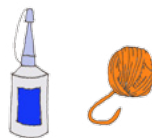
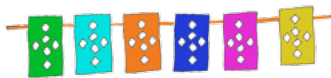


📐 PASO A PASO 📐

3. Abre el rectángulo de papel y verás las formas que resultaron de los cortes.



4. Toma un largo pedazo de lana o cordel fino y comienza a pegar los rectángulos con pegamento líquido.





¡Cuelga tu guirnalda navideña
y decora tu habitación!

