



Violeta en mi Barrio

Trarilonco



Violeta en mi Barrio

Trarilonco



MIS RAÍCES
comunicaciones + ediciones

¿Sabías que las mujeres mapuche usan cintillos de plata?

Tal cual. Esta pieza se llama trarilonco y es parte importante del atuendo femenino. Se trata de una especie de corona que rodea la cabeza y de la cual cuelgan círculos de plata parecidos a las monedas. La corona está formada por eslabones de metal que parecen pequeños rectángulos aplanados. Por lo general, el trarilonco se pone sobre una o varias cintas de colores que dan color a la cabeza de las mapuche. Las cintas suelen terminar en un rosetón justo en la mitad de la frente. Acá podrás hacer tu propio trarilonco con cartulina plateada y adornar con una cinta de tu color preferido.

trarilonco original.




MATERIALES: Cinta de 5 centímetros de ancho por 70 centímetros de largo · Cartulina plateada · Monedas · Tijera de punta redonda · Pegamento líquido.

● PASO A PASO ●

1. Elige una cinta de color fuerte de unos 3 centímetros de ancho y córtala con una tijera. Debe tener 70 centímetros de largo aproximadamente. El resto de la cinta servirá para confeccionar la flor del trarilonco.



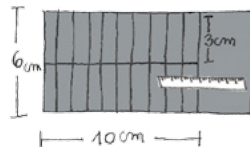
2. Con un lápiz dibuja el contorno de 20 monedas sobre una cartulina plateada. Luego recorta los círculos con una tijera.



3. Dibuja una moneda más grande sobre la cartulina plateada la que te servirá más adelante como el centro de la flor del trarilonco.



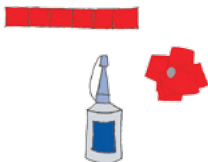
4. Con un lápiz dibuja sobre la cartulina plateada 20 rectángulos de unos 3 centímetros de largo y medio centímetro de ancho. Recorta con una tijera.





5. Toma como referencia la mitad de la cinta a la altura de los 35 centímetros y distribuye de manera equidistante los rectángulos hacia los extremos. Luego comienza a pegar los rectángulos con pegamento líquido.

6. Adhiere los 20 círculos sobre los rectángulos. Hazlo al final de cada rectángulo.




7. Corta el resto de la cinta en 6 partes iguales, cada una de 5 centímetros aproximadamente. Forma una flor y luego adhiere justo en el centro cada uno de los pedazos con pegamento líquido. Pega la moneda grande en la mitad.

8. Toma tu trarilonco y ponlo sobre tu frente. Anuda o pega la cinta atrás de tu cabeza.



*¡ Ahora podrás
lucir tu propio
cintillo mapuche !*



● ¿Sabías qué? ●

Esta artesanía puede ser usada por hombres y mujeres, pero se diferencia según la materialidad: los hombres usan trariloncos hechos de lana de oveja y las mujeres llevan cadenas de plata con piezas colgantes, tales como monedas.

